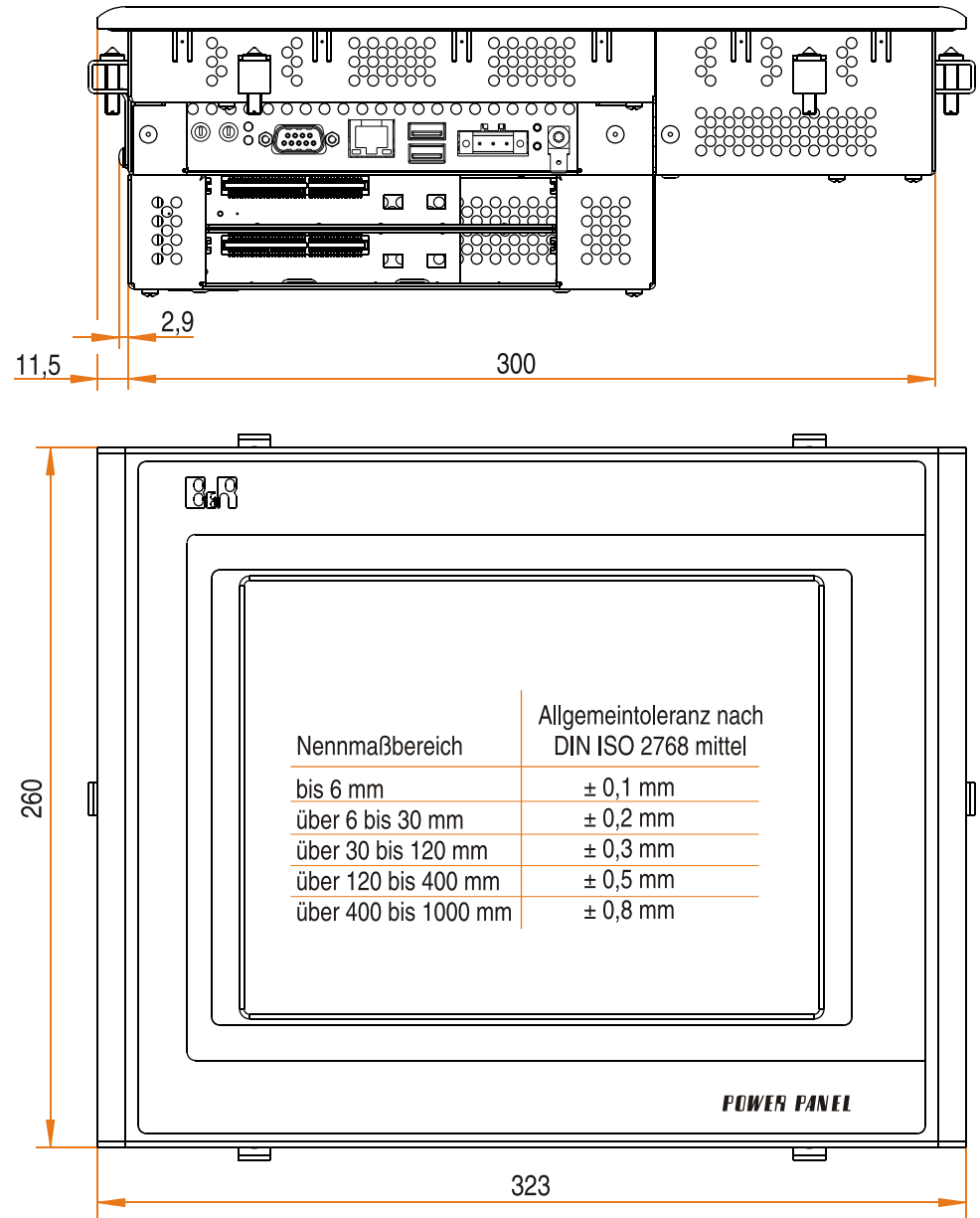

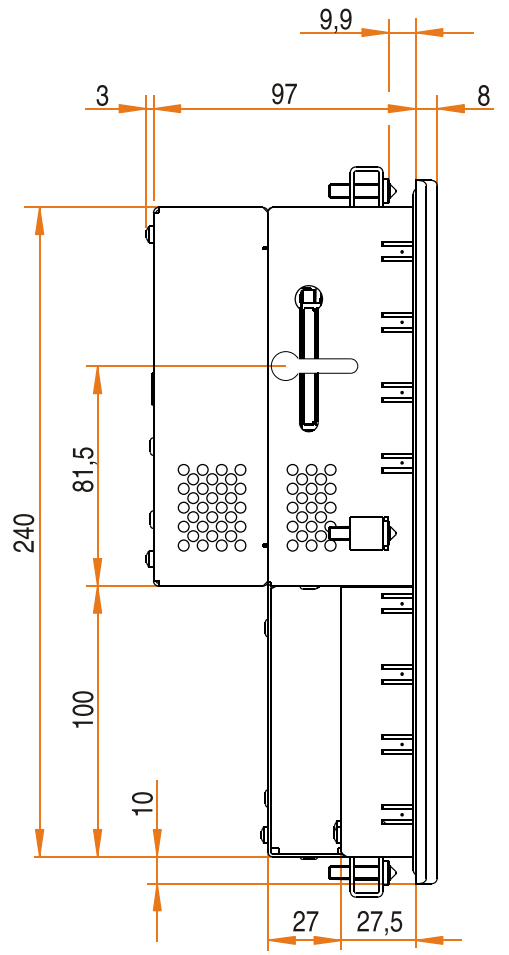


100 mm
90
80
70
60
50
40
30
20
10
0



Nennmaßbereich	Allgemeintoleranz nach DIN ISO 2768 mittel
bis 6 mm	± 0,1 mm
über 6 bis 30 mm	± 0,2 mm
über 30 bis 120 mm	± 0,3 mm
über 120 bis 400 mm	± 0,5 mm
über 400 bis 1000 mm	± 0,8 mm



Diese Zeichnung ist geistiges Eigentum der Fa. B&R Industrie-Elektronik GmbH

						Maßstab / scale	Oberfl.Behandlung / surface treatment
						Werkstoff, Halbzeug / material, half-finished items	
					Datum / Date	Name	Benennung / designation
				Bearbeiter designer	22.04.2008	RAM	4PP420.1043-B5
				Gepüeft approved			Abmessungen / Dimensions / Cutout
							Materialnummer - Revision / material number - revision
							Blatt / sheet
							Bl. /sh.
Rev.	Aenderung / changes	Datum / Date	Name	Ursprung original		Werkstueckkante / edge of workpieces DIN ISO 13715 (DIN 6784)	Format: A3 Querformat

